



OVEROVANIE NÁVŠTEVNOSTI SERVEROV - iDot

Február 2004

studentske.sk
(900125)

iDot je nezávislá správa o prevádzke a návštevnosti internet média (serveru), spracovaná auditorom spoločnosti TNS SK. Ďalej uvedené výsledky vychádzajú výhradne z merania technológiou iDot. Toto meranie je spracovávané jednotnou, obecnou platnou metodikou. Spracovanie prebieha výhradne na základe analýzy log súboru iDot, ktorý odráža aktivitu média za celé alebo časť sledovaného obdobia, nie je teda založené na odhadoch.

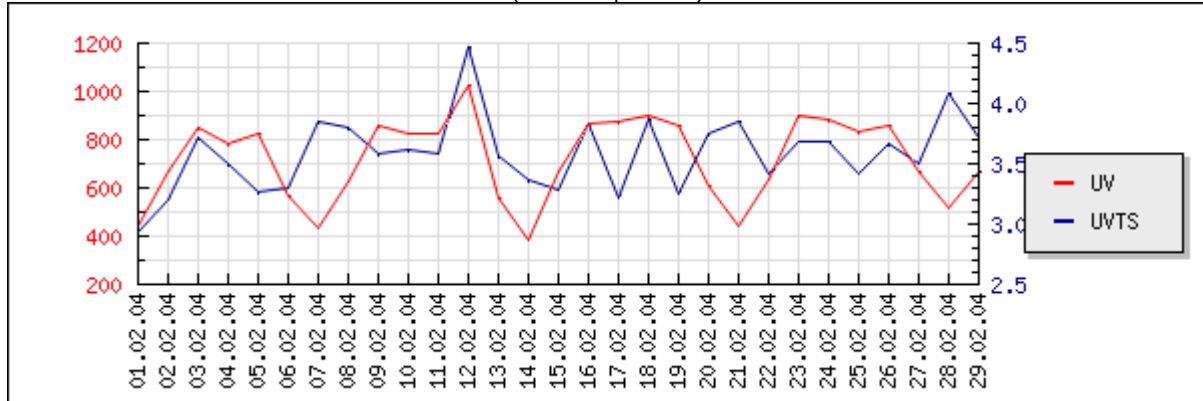
	celkom za mesiac	Ø za deň	Ø prac. deň	Ø neprac. deň
Unikátnych návštevníkov (UV)	17 735	718	801	534
Počet návštev (VISITS)	23 992	789	880	588
Dĺžka všetkých návštev v min. (VTS)	78 585	2 586	2 887	1 919
Ø Dĺžka jednej návštevy v min. (VT)	3,28	3,28	3,28	3,26
Ø Dĺžka návštev na užívateľa v min. (UVTS)	4,43	3,60	3,60	3,59
Zobrazených strán (PV)	98 883	3 259	3 623	2 450
Unikátnych IP adries (UIP)	11 601	620	682	483
% Reach	1,61%	0,38%	0,36%	0,50%

Pri analýze log záznamov systému iDot a log záznamov technológie iAudit sme nezistili žiadne skutočnosti, ktoré by spochybňovali zistené čísla. Na základe našich poznatkov a dodaných dát môžeme prehlásiť, že návštevnosť a používanie média, ako je špecifikované v tejto správe, odpovedá skutočnosti.

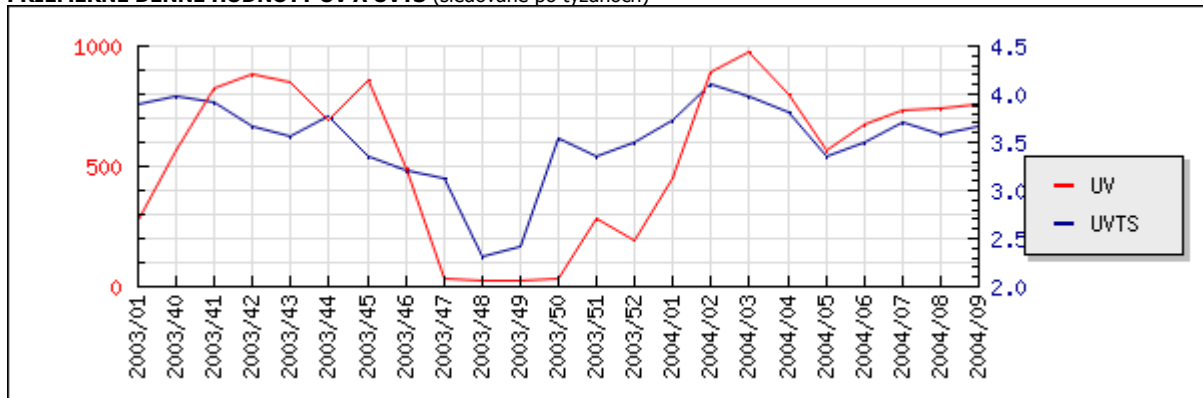
V Bratislave dňa

TNS SK

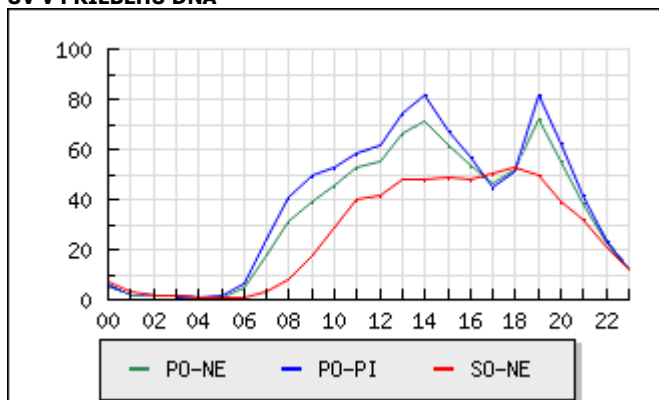
UV A UVTS V PRIEBEHU SLEDOVANÉHO OBDOBIA (sledované po dňoch)



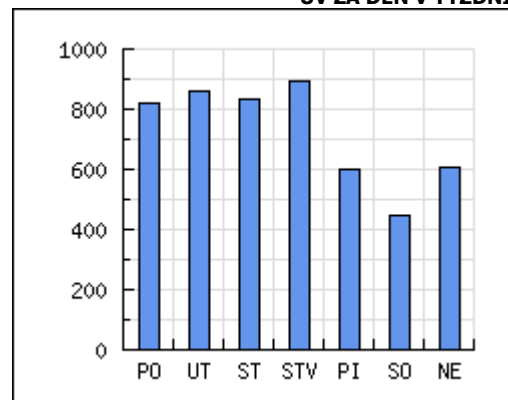
PRIEMERNÉ DENNÉ HODNOTY UV A UVTS (sledované po týždňoch)



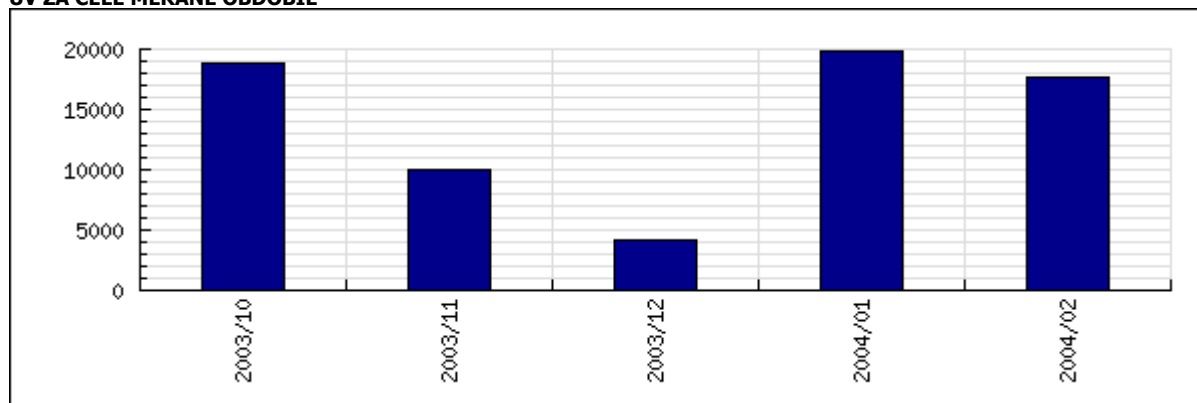
UV V PRIEBEHU DŇA



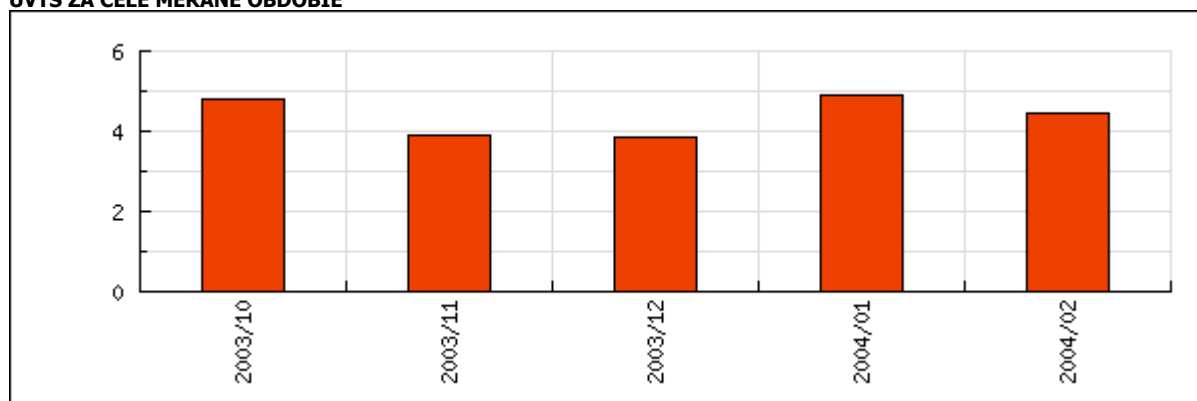
UV ZA DEŇ V TÝŽNI



UV ZA CELÉ MERANÉ OBDOBIE

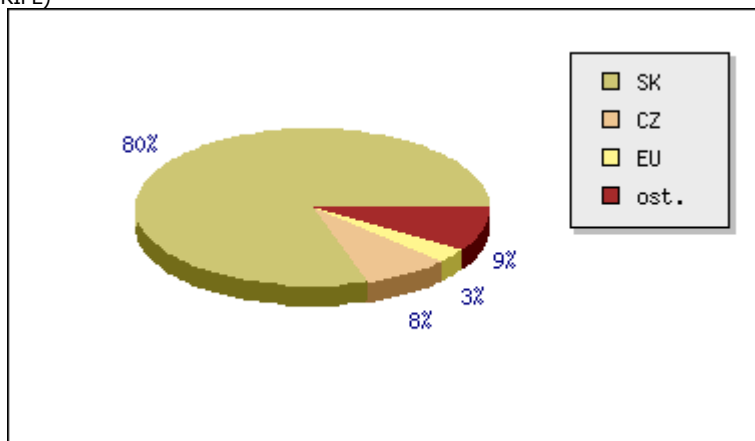


UVTS ZA CELÉ MERANÉ OBDOBIE

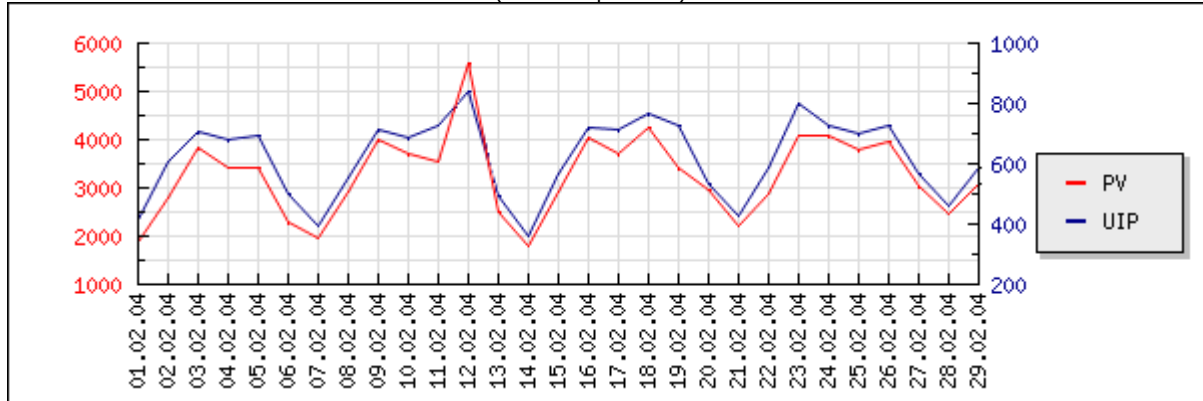


TOP COUNTRIES PRÍSTUPU (podľa databázy RIPE)

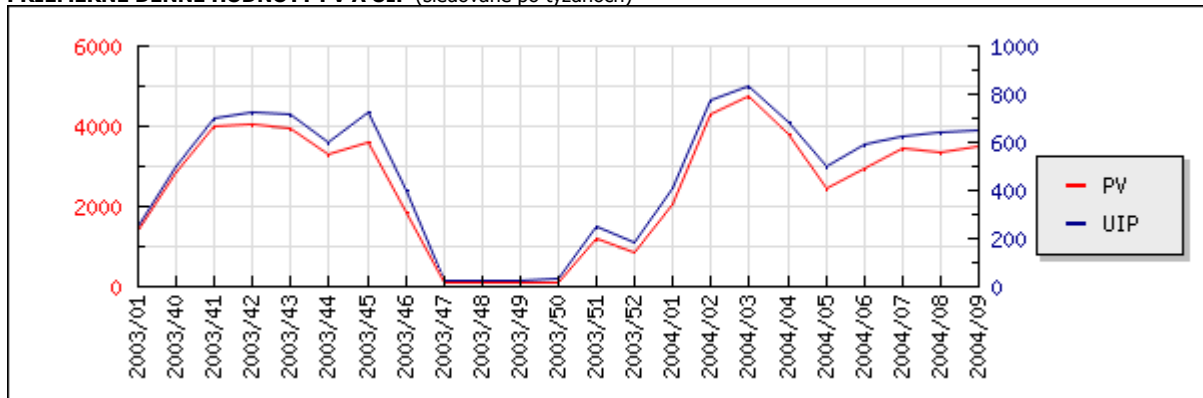
Country	UV/mes.	z celkom
SK	14 213	80,14%
CZ	1 401	7,90%
EU	472	2,66%
DE	63	0,36%
ostatní	1 586	8,94%



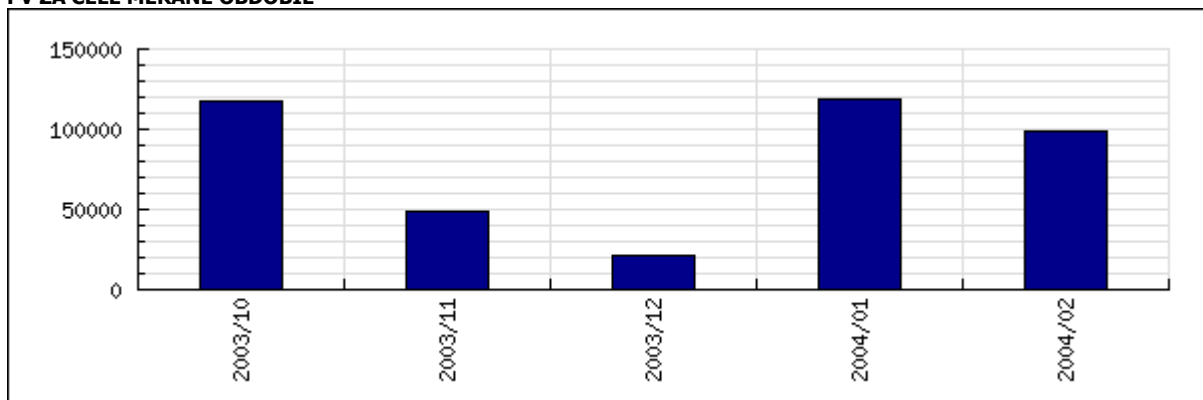
PV A UIP V PRIEBEHU SLEDOVANÉHO OBDOBIA (sledované po dňoch)



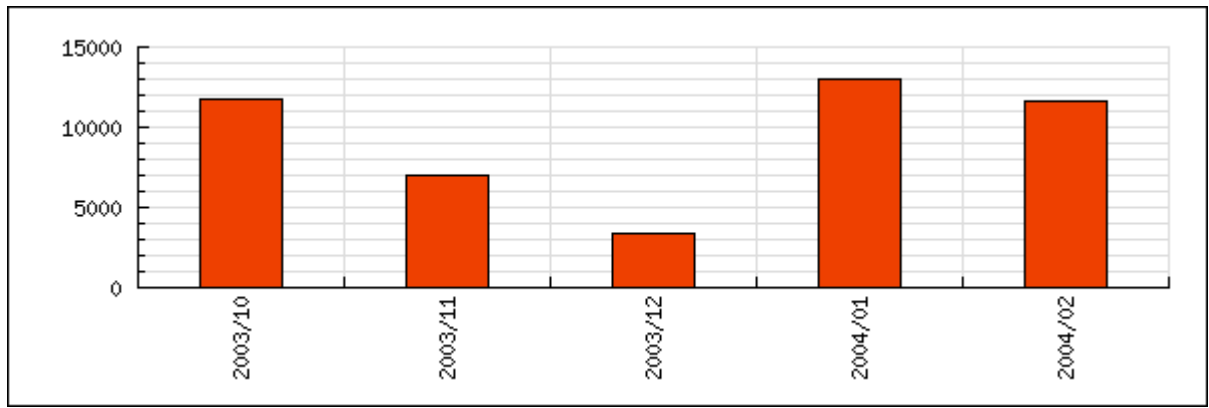
PRIEMERNÉ DENNÉ HODNOTY PV A UIP (sledované po týždňoch)



PV ZA CELÉ MERANÉ OBDOBIE



UIP ZA CELÉ MERANÉ OBDOBIE





VÝVOJ HLAVNÝCH UKAZOVATEĽOV NÁVŠTEVNOSTI ZA CELÉ MERANÉ OBDOBIE

	UV/m	TREND	VISITS/m	TREND	VTS/m	TREND	UVTS/m	TREND
2003/10	18 778		26 484		90 370		4,81	
2003/11	10 011	-47%	12 657	-52%	38 978	-57%	3,89	-19%
2003/12	4 243	-58%	5 185	-59%	16 309	-58%	3,84	-1%
2004/01	19 822	+367%	27 823	+437%	96 951	+494%	4,89	+27%
2004/02	17 735	-11%	23 992	-14%	78 585	-19%	4,43	-9%



TERMINOLÓGIA

Unikátny návštevník (UV)

Počet návštev (VISITS)

Dĺžka všetkých návštev v minútach (VTS)

Ø dĺžka jednej návštevy v min. (VT)

Ø dĺžka návštev na užívateľa v min. (UVTS)

% Reach

Vyžiadané strany (PV - Page Views)

Unikátne IP adresy (UIP)

Je počet unikátnych návštevníkov serveru.

Návštevou se rozumie sled (minimálne jedno) zobrazenie meriaceho prvku od unikátneho užívateľa, kde medzi jednotlivými požiadavkami neuplynie doba dlhšia ako 17 minút.

Celková dĺžka všetkých návštev v minútach.

Priemerná dĺžka jednej návštevy v minútach.

Priemerná dĺžka všetkých návštev na jedného užívateľa v minútach.

Podiel počtu návštevníkov serveru k celkovému počtu návštevníkov na monitorovaných serveroch v SR.

Počet stránok, ktoré každý platný užívateľ (UV) dohromady v danom časovom úseku vyžiadal, dostal a pravdepodobne zhladol, a na ktorých sa nachádza merací prvok iDot.

Počet rôznych počítačov, ktoré si vyžiadali dokumenty od daného serveru za dané obdobie za platné užívateľa (UV). Číslo je skreslené z dôvodu samotnej technickej podstaty internetu (firewally, proxy, dial-up pripojenia atd.).