



OVEROVANIE NÁVŠTEVNOSTI SERVEROV - iDot

Marec 2005

studentske.sk
(900125)

iDot je nezávislá správa o prevádzke a návštevnosti internet média (serveru), spracovaná auditorom spoločnosti TNS SK. Ďalej uvedené výsledky vychádzajú výhradne z merania technológiou iDot. Toto meranie je spracované jednotnou, obecnou platnou metodikou. Spracovanie prebieha výhradne na základe analýzy log súboru iDot, ktorý odráža aktivitu média za celé alebo časť sledovaného obdobia, nie je teda založené na odhadoch.

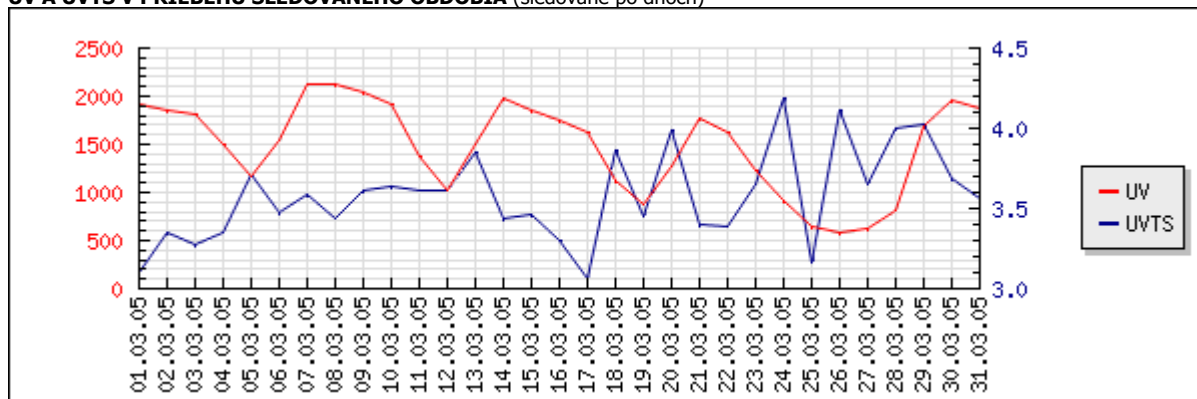
	celkom za mesiac	Ø za deň	Ø prac. deň	Ø neprac. deň
Unikátnych návštevníkov (UV)	35 864	1 487	1 631	1 074
Počet návštev (VISITS)	52 207	1 685	1 841	1 237
Dĺžka všetkých návštev v min. (VTS)	163 494	5 271	5 716	3 992
Ø Dĺžka jednej návštevy v min. (VT)	3,13	3,13	3,10	3,23
Ø Dĺžka návštev na užívateľa v min. (UVTS)	4,56	3,54	3,51	3,72
Zobrazených strán (PV)	202 769	6 541	7 143	4 809
Unikátnych IP adries (UIP)	21 697	1 152	1 238	908
% Reach	2,13%	0,48%	0,47%	0,57%

Pri analýze log záznamov systému iDot a log záznamov technológie iAudit sme nezistili žiadne skutočnosti, ktoré by spochybňovali zistené čísla. Na základe našich poznatkov a dodaných dát môžeme prehlásiť, že návštevnosť a používanie média, ako je špecifikované v tejto správe, odpovedá skutočnosti.

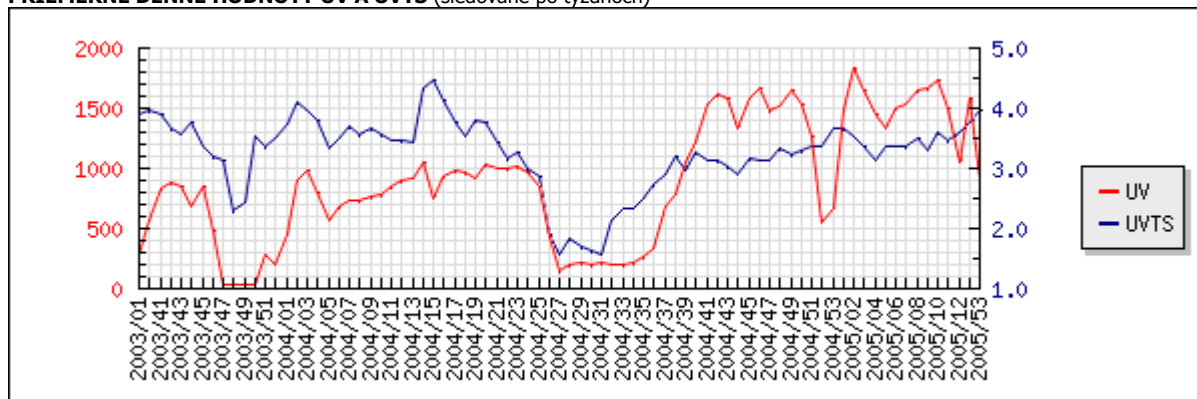
V Bratislave dňa

TNS SK

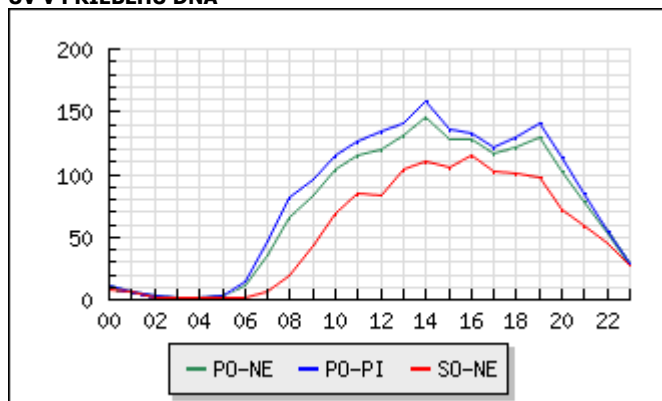
UV A UVTS V PRIEBEHU SLEDOVANÉHO OBDOBIA (sledované po dňoch)



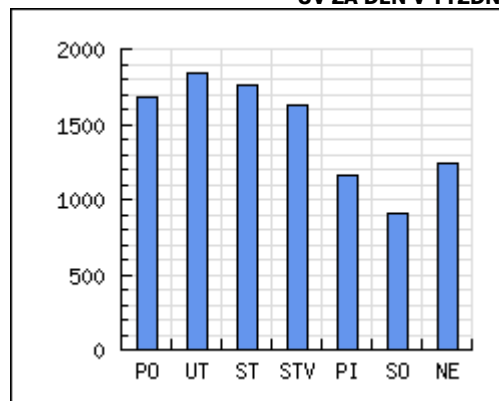
PRIEMERNÉ DENNÉ HODNOTY UV A UVTS (sledované po týždňoch)



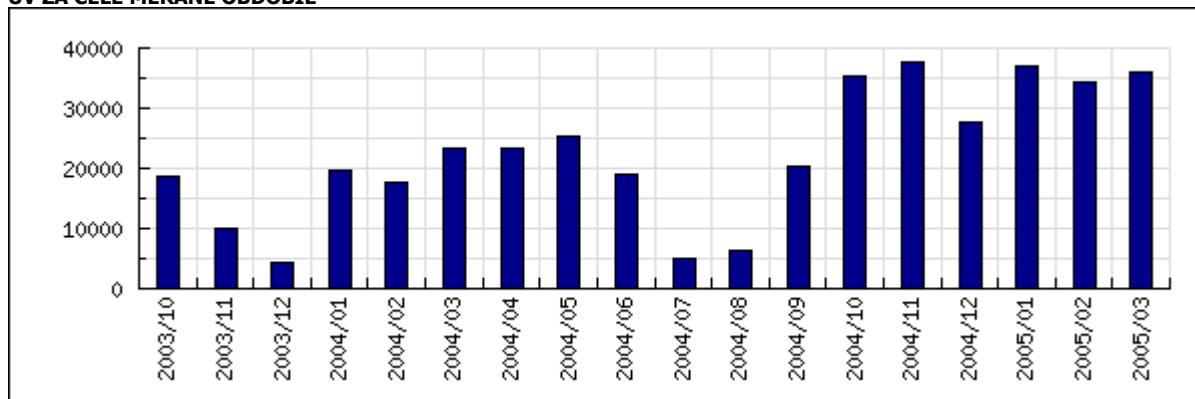
UV V PRIEBEHU DŇA



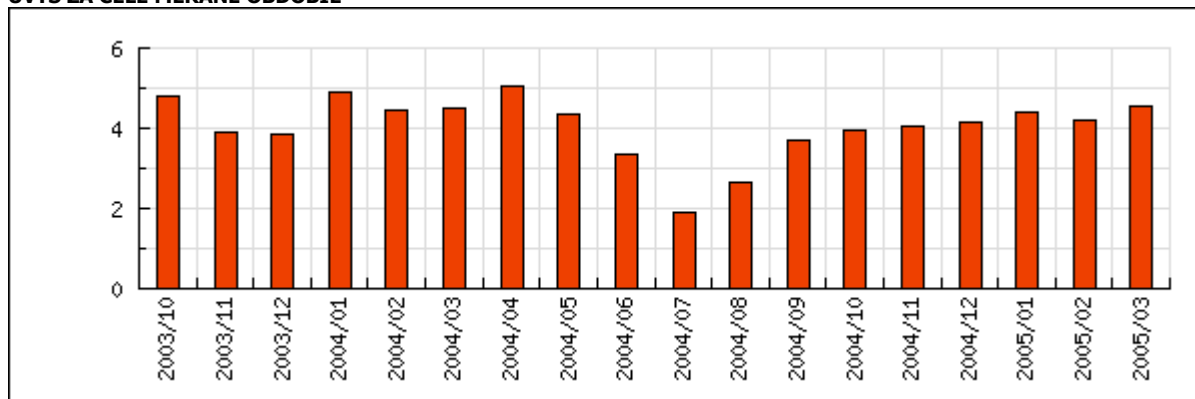
UV ZA DEŇ V TÝŽDNI



UV ZA CELÉ MERANÉ OBDOBIE

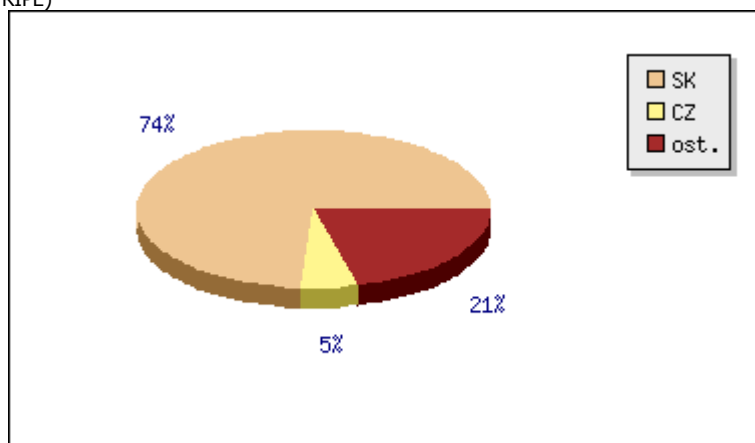


UVTS ZA CELÉ MERANÉ OBDOBIE

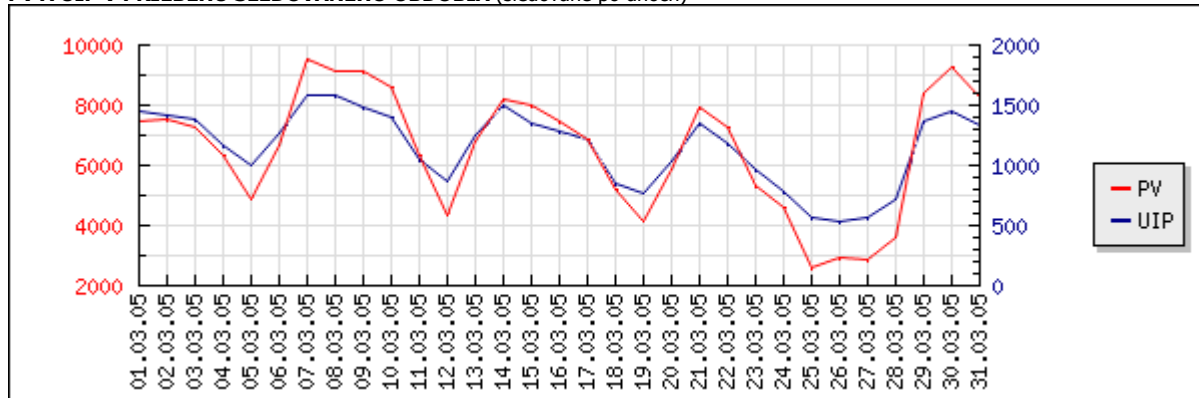


TOP COUNTRIES PRÍSTUPU (podľa databázy RIPE)

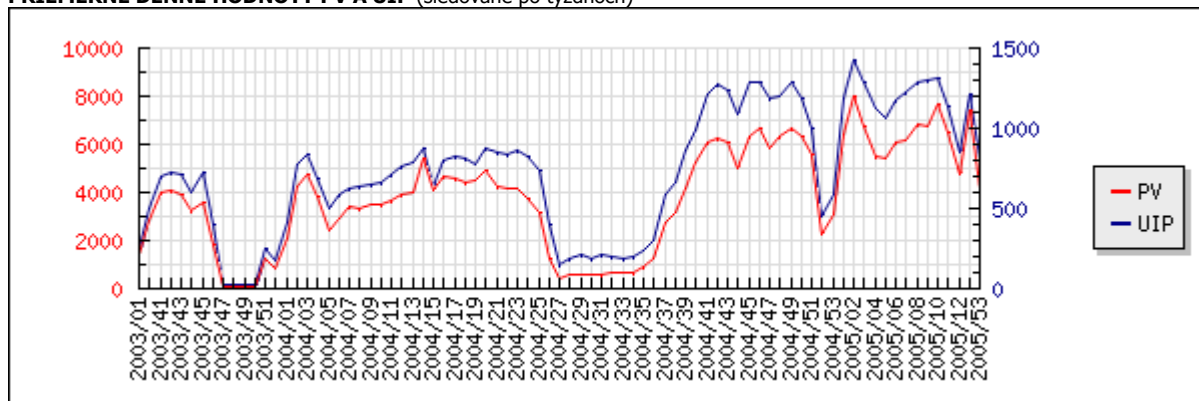
Country	UV/mes.	z celkom
SK	26 574	74,10%
CZ	1 877	5,23%
ostatní	7 413	20,67%



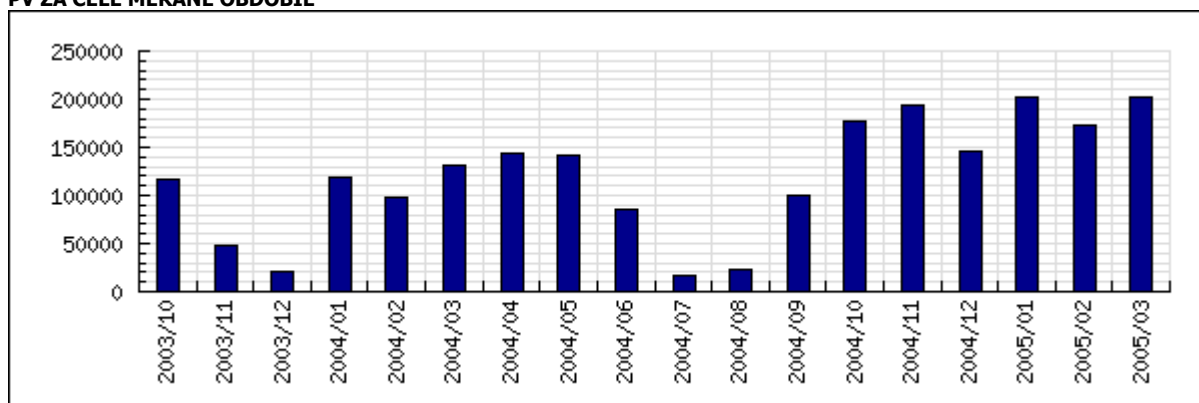
PV A UIP V PRIEBEHU SLEDOVANÉHO OBDOBIA (sledované po dňoch)



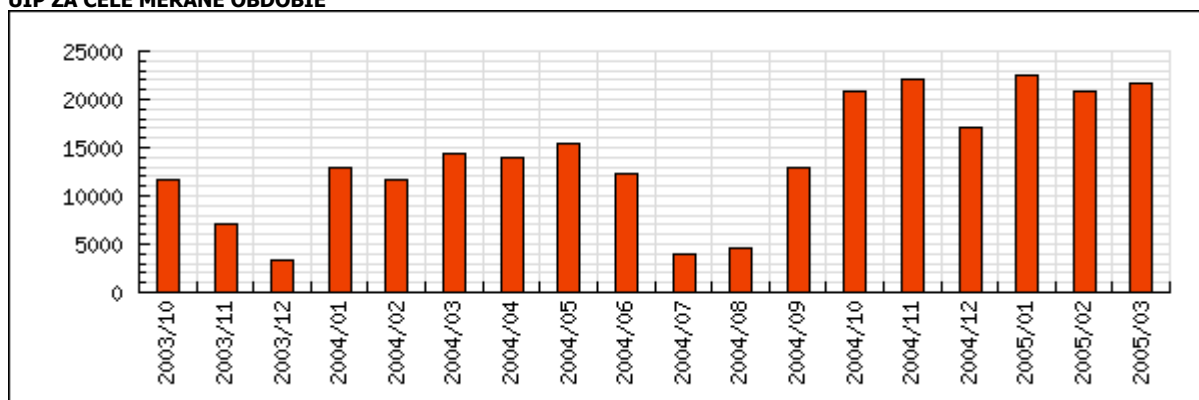
PRIEMERNÉ DENNÉ HODNOTY PV A UIP (sledované po týždňoch)



PV ZA CELÉ MERANÉ OBDOBIE



UIP ZA CELÉ MERANÉ OBDOBIE



VÝVOJ HLAVNÝCH UKAZOVATEĽOV NÁVŠTEVNOSTI ZA CELÉ MERANÉ OBDOBIE

	UV/m	TREND	VISITS/m	TREND	VTS/m	TREND	UVTS/m	TREND
2003/10	18 778		26 484		90 370		4,81	
2003/11	10 011	-47%	12 657	-52%	38 978	-57%	3,89	-19%
2003/12	4 243	-58%	5 185	-59%	16 309	-58%	3,84	-1%
2004/01	19 822	+367%	27 823	+437%	96 951	+494%	4,89	+27%
2004/02	17 735	-11%	23 992	-14%	78 585	-19%	4,43	-9%
2004/03	23 219	+31%	32 001	+33%	104 258	+33%	4,49	+1%
2004/04	23 192	-0%	32 131	0%	117 448	+13%	5,06	+13%
2004/05	25 381	+9%	34 849	+8%	110 692	-6%	4,36	-14%
2004/06	19 147	-25%	24 883	-29%	64 127	-42%	3,35	-23%
2004/07	5 099	-73%	6 013	-76%	9 621	-85%	1,89	-44%
2004/08	6 287	+23%	7 590	+26%	16 581	+72%	2,64	+40%
2004/09	20 476	+226%	27 063	+257%	75 499	+355%	3,69	+40%
2004/10	35 437	+73%	50 086	+85%	139 662	+85%	3,94	+7%
2004/11	37 609	+6%	53 081	+6%	153 054	+10%	4,07	+3%
2004/12	27 616	-27%	38 286	-28%	114 795	-25%	4,16	+2%
2005/01	37 134	+34%	53 021	+38%	163 684	+43%	4,41	+6%
2005/02	34 187	-8%	47 603	-10%	143 854	-12%	4,21	-5%
2005/03	35 864	+5%	52 207	+10%	163 494	+14%	4,56	+8%



TERMINOLÓGIA

Unikátny návštevník (UV)

Je počet unikátnych návštevníkov serveru.

Počet návštev (VISITS)

Návštevou sa rozumie sled (minimálne jedno) zobrazenie meriaceho prvku od unikátneho užívateľa, kde medzi jednotlivými požiadavkami neuplynie doba dlhšia ako 17 minút.

Dĺžka všetkých návštev v minútach (VTS)

Celková dĺžka všetkých návštev v minútach.

Ø dĺžka jednej návštevy v min. (VT)

Priemerná dĺžka jednej návštevy v minútach.

Ø dĺžka návštev na užívateľa v min. (UVTS)

Priemerná dĺžka všetkých návštev na jedného užívateľa v minútach.

% Reach

Podiel počtu návštevníkov serveru k celkovému počtu návštevníkov na monitorovaných serveroch v SR.

Vyžiadané strany (PV - Page Views)

Počet stránok, ktoré každý platný užívateľ (UV) dohromady v danom časovom úseku vyžiadal, dostal a pravdepodobne zhladal, a na ktorých sa nachádza merací prvok iDot.

Unikátne IP adresy (UIP)

Počet rôznych počítačov, ktoré si vyžiadali dokumenty od daného serveru za dané obdobie za platné užívateľa (UV). Číslo je skreslené z dôvodu samotnej technickej podstaty internetu (firewally, proxy, dial-up pripojenia atd.).